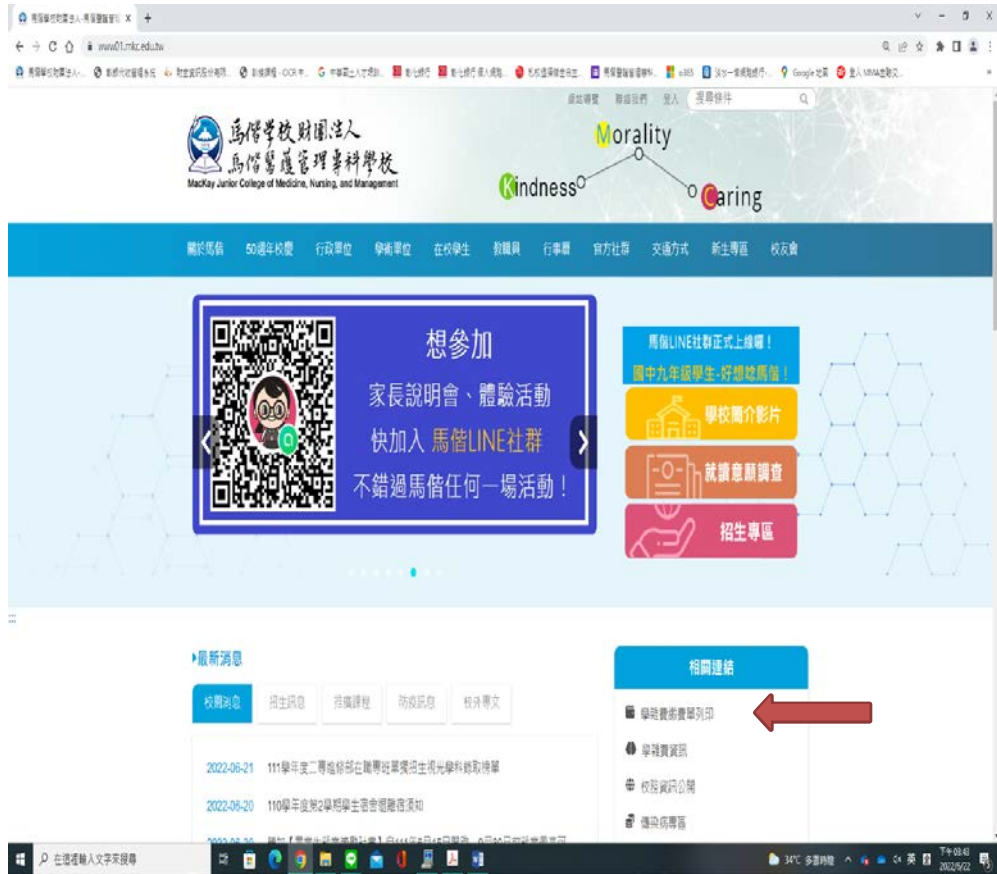


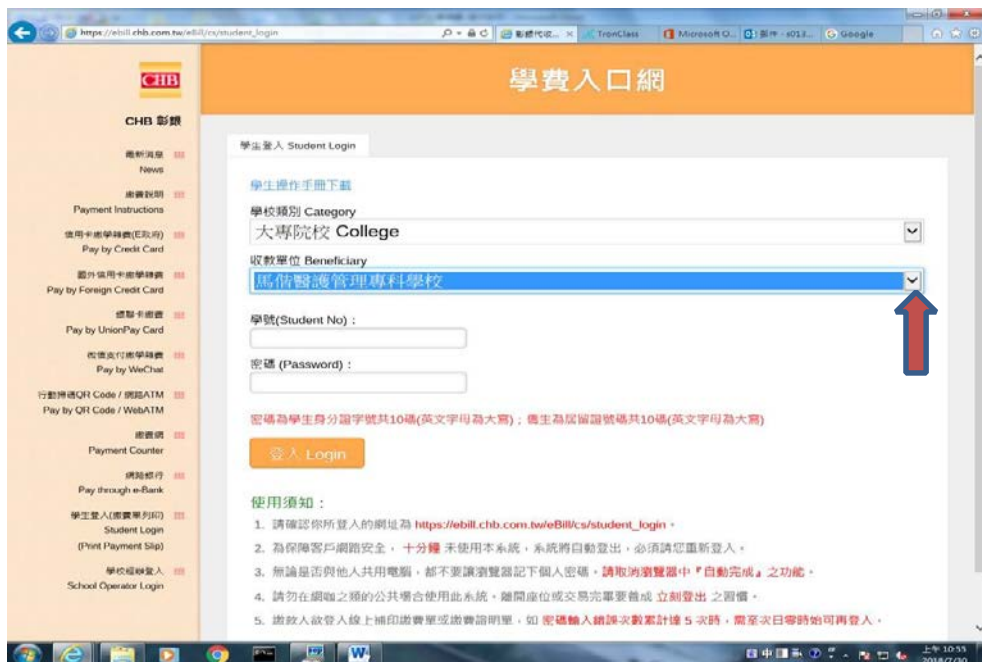
# 繳費單下載操作說明

操作程序:

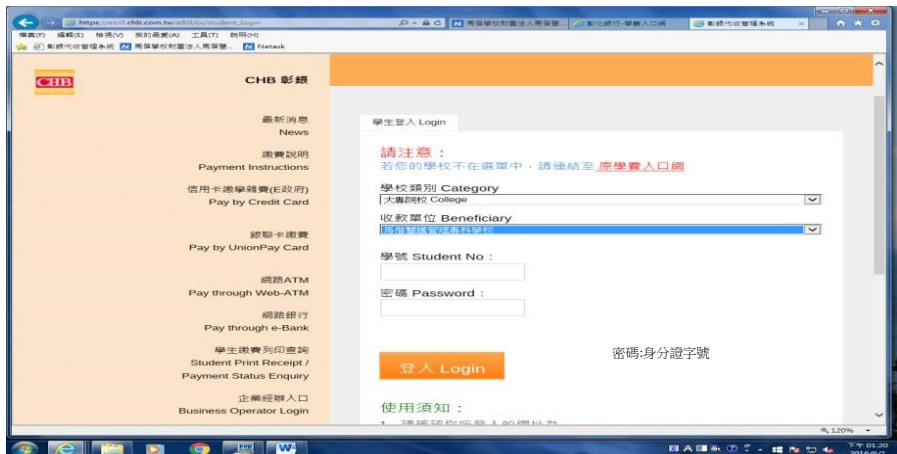
(1) 學校首頁→**學雜費繳費單列印**



(2) 點選→**學校名稱**



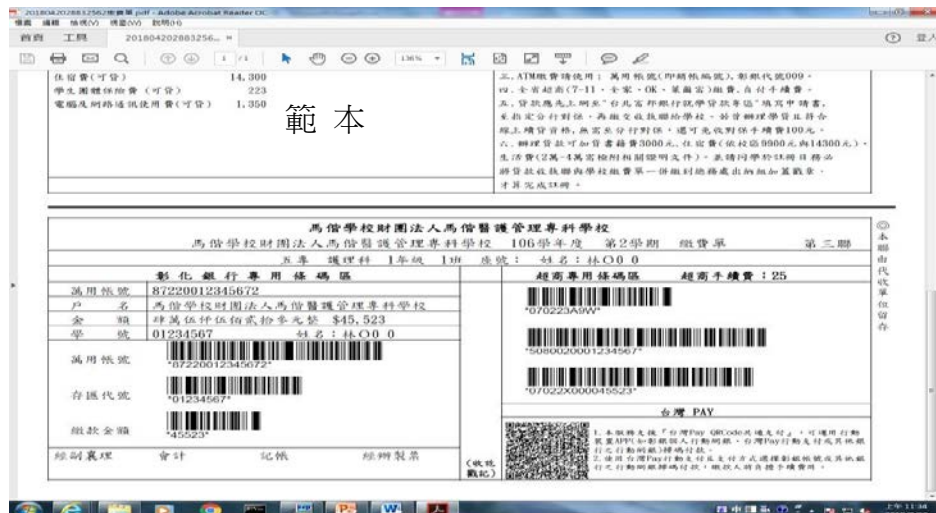
(3)輸入：學號 → 密碼 (密碼:身分證字號 - 含英文字大寫) → 登入



(4) 按 → 選擇繳費方式 (或 列印繳費單)



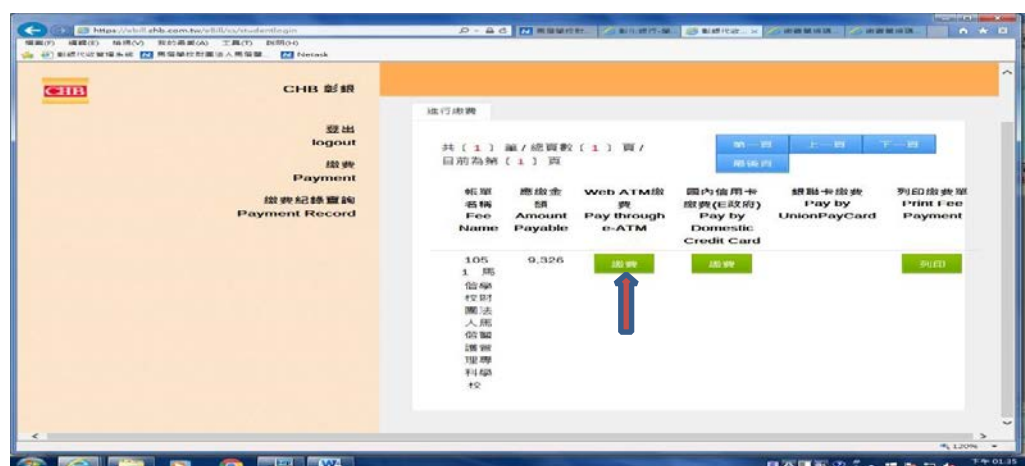
(5) 繳費(1): 可請至 彰化銀行 / 超商 / 提款機 ATM/信用卡/QR code 繳費



QR code 繳費可先列印繳費單,也可網路掃碼

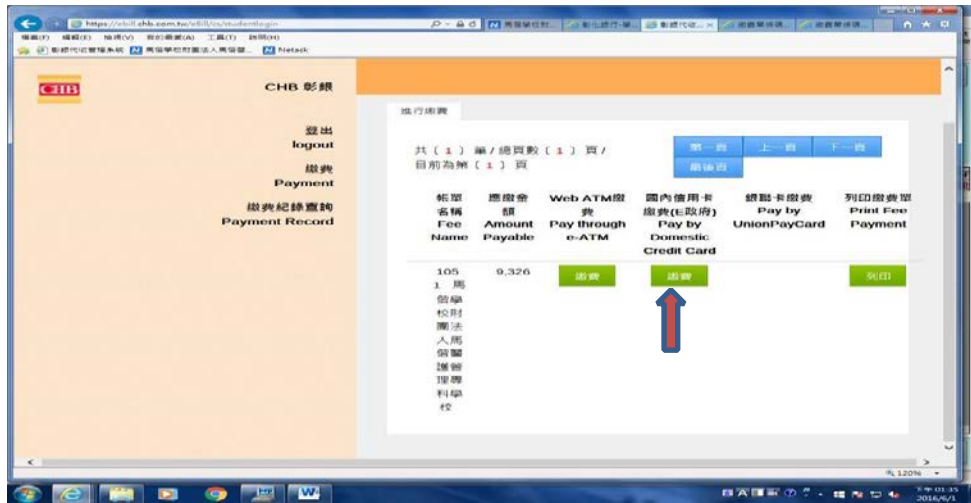


(6)繳費(2):網路繳費方式: 使用 Web 網路 ATM: 點選→繳費(Web ATM 繳費)需自備讀卡機



**(7)繳費(3):使用信用卡繳費方式:**

**(A)點選 → 繳費〔國內信用卡繳費(E 政府)〕**



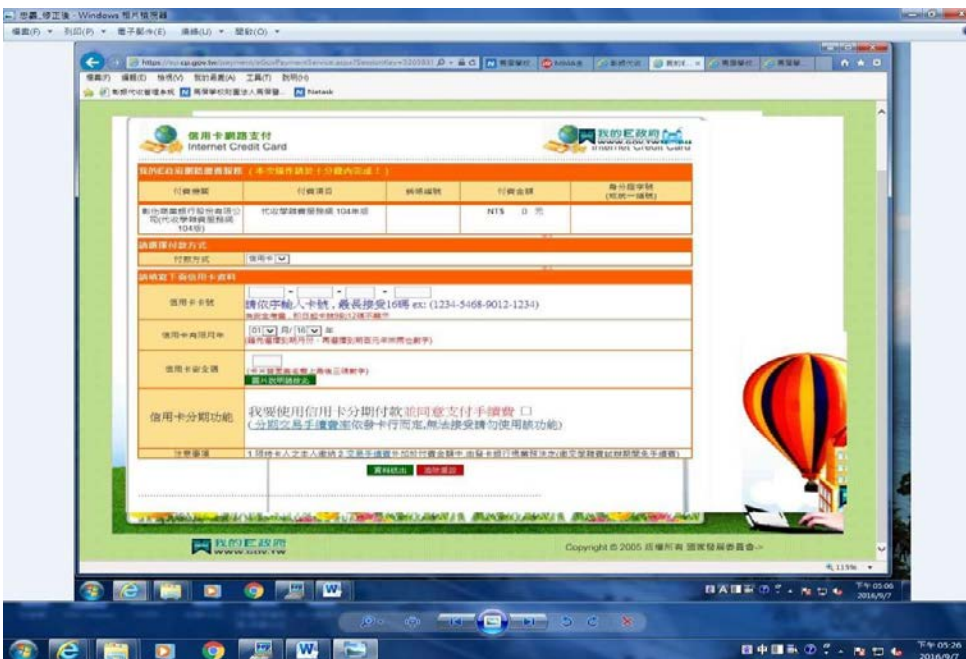
**(B)輸入持卡人身分證資料: → 確定繳費 Pay**



(C)進入網路繳費服務選項頁面→接受→信用卡網路支付



(D)點選:信用卡網路支付→輸入相關資料



(8).收據查詢與列印:點選→繳費紀錄查詢

The screenshot shows a web browser window displaying a CHB (China Bank) portal. The page title is '繳費紀錄查詢' (Payment Record Query). The left sidebar contains the following menu items: CHB 彰銀, 登出 (logout), 繳費 (Payment), and 繳費紀錄查詢 (Payment Record). The main content area shows a table of payment records. The table has columns for account number, date, amount, and status. A '列印收據' (Print Receipts) button is located to the right of each record.

帳號	日期	金額	備註	狀態	查詢日期	查詢日期	查詢日期	查詢日期
104 1	2015-10-30	600	600	備末	2015-09-02	2015-09-02	Y	列印收據 Print Receipts
104 1	2015-12-20	8,110	8,110	備末	2015-09-02	2015-09-02	Y	列印收據 Print Receipts
104 2	2016-04-	526	526	備末	2016-02-	2016-02-	Y	列印收據 Print Receipts